

**9 ДУГААР АНГИЙН ҮНДЭСНИЙ БИЧГИЙН БИЕ ДААН СУРАЛЦАХ
АЖЛЫН ДЭВТРИЙН ЗАМЫН ЗУРАГЛАЛ**

Бүлэг сэдэв	Ажлын хуудасны нэр	Ажлын хуудасны дугаар	Танин мэдэхүйн түвшин		
			Мэдэх, ойлгох	Задлан шинжлэх	Үнэлэх, бүтээх
Янз бүрийн тигээр бичсэн эхийг унших	-Дармал, бичмэл тигээр бичсэн эхийг унших, кирилд буулгах	1			
	-Дармал, бичмэл тигээр бичсэн эхээс үйлийн хувилалтай үгсийг ялгаж, ангилах	1			
	-Хулсан болон бийрийн тигээр бичсэн эхийг уншиж ойлгох, гол санааг тайлбарлах	2			
	Өөрийгөө сорих ажил	3			
Нэр болон үйл үг бүтээх дагавар	Эхийг уншиж, агуулгыг ойлгох	4			
	Эхээс нэр үг бүтээх дагавартай үгсийг ялгах, зөв бичих	4-6			
	Тэмдэг нэр бүтээх дагаврыг зөв бичих, холбоо үг бүтээх	7-8			
	Нэр болон үйл язгуурыг ангилж, -л, -рх дагаврыг зөв бичих	9-12			
	Идэвхгүй язугуураас үйл үг бүтээх дагаврыг зөв бичих	13			
	Өөрийгөө сорих ажил	14-16			
Түүх, соёл, өв уламжлалын сэдэвт эх	Түүх, соёл, өв уламжлалын сэдэвт эхийг уншиж, агуулгыг ойлгох	17			
	Эх дэх үг хэллэг, баримт мэдээллийг шинжлэх	18-19			
	Эхэд байгаа үгсийг үндэсний бичгээр зөв бичих, нүдлэх	20-21			

Бүлэг сэдэв	Ажлын хуудасны нэр	Ажлын хуудасны дугаар	Танин мэдэхүйн ТҮВШИН		
			Мэдэх, ойлгох	Задлан шинжлэх	Үнэлэх, бүтээх
Андын ёс, хүн чанар	Эхийг уншиж, агуулгыг ойлгох	22			
	Эх дэх үгсийг утгат хэсгээр задлан шинжлэх	23			
	Үгсийн утгыг тайлбарлах, зөв бичих	23			
	Өөрийгөө сорих ажил	24			
Төрт ёсны сэдэвт эх	Эхийг уншиж, агуулгыг ойлгох	25			
	Эхээс удам судартай холбоотой үгсийг ялгах, зөв бичих	26			
	Эх дэх үгсийн утгыг тайлбарлах	26			
“Шинжлэх ухаан, танин мэдэхүй”-н сэдэвт эх	Шинжлэх ухаан, танин мэдэхүйн сэдэвт эхийг уншиж, агуулгыг ойлгох	27			
	Эх дэх үг хэллэг, баримт мэдээллийг шинжлэх	28			
	Эх дэх үгсийг задлан шинжлэх	28			
Дүрс ялган бичих үг	Эхийг уншиж, дүрс ялган бичих үгсийг ялгах	29			
	Үгсийн утгыг зөв бичих	29			
	Галигаас үндэсний бичигт буулгах	30			
	Өөрийгөө сорих ажил	31-32			

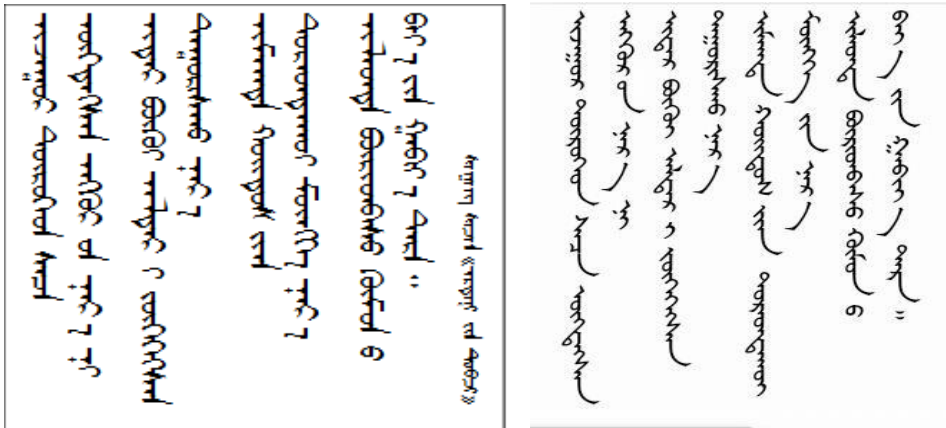
1 Сурагчийн овог, нэр:

Эхэлсэнон.....сар.....өдөр.....цаг
 Дууссан:.....он.....сар.....өдөр.....цаг

Энэ нэгж хичээлээр дармал, бичмэл тигээр бичсэн түүхэн үг хэллэг бүхий эхийг харьцуулан уншиж, үгийг бүтээвэрээр задалцгаая.

Дасгал 1.

Алхам 1: Саган сэцний “Эрдэнийн товч” хэмээх түүхэн сурвалжийн дармал, бичмэл тигийг харьцуулан уншиж, кирил бичигт буулгана уу.



Үгийн тайлбар: язгуур төрөөд сац: төрөх мэндлэх

- Өгтсөн- өгөгдсөн
- Энхэр- нялх балчир
- Зөөсөн- хураах, цуглуулах
- Дурддах- дурдагдах
- Хойтсоо- үр хойчист
- Бүрдвээс- бүрдвэл

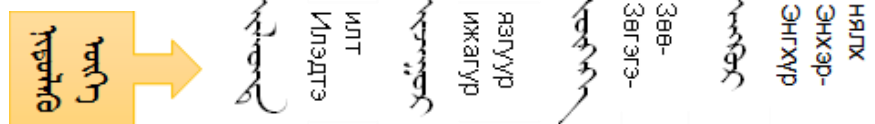
Алхам 2: Дээрх түүхэн сурвалжаас үйлийн хувилал бүхий үгсийг түүж, үйл үгийн үндсийг төгсгөлөөр нь ялган бичээрэй.

Үйлийн хувилал нөхцөлтэй үгс	Эгшгээр төгссөн үйл үндэс	Гийгүүлэгчээр төгссөн үйл үндэс
.....
.....
.....
.....
.....
.....

Танд зөвлөхөд: Холбох эгшгийн дүрмээ бичиж, тогтоогоорой.

Эгшгээр төгссөн үйл үндэс+дагавар, нөхцөл= шууд
 Гийгүүлэгчээр төгссөн үйл үндэс+я,г,н,м,л,р эхэлсэн бүтээвэр= гэдэс жийрэглэнэ.
 Гийгүүлэгчээр төгссөн үйл үндэс+ж,ч,б,с,д,х,т эхэлсэн бүтээвэр= шууд залган бичнэ.

Алхам 3:



5 Сурагчийн овог, нэр:

Эхэлсэнон.....сар.....өдөр.....цаг
Дууссан:.....он.....сар.....өдөр.....цаг



Дасгал 5: Тэмдэг нэр бүтээх дагавруудыг зөв бичиж сурцгаая.



-рхаг⁴ тухайн зүйлээр элбэг баяны шинж байдлыг заадаг нийлмэл дагавар.

-рхуу² тухайн зүйлийн шинж тэмдэгтэй адил төстэйг илтгэсэн, нийлмэл дагавар

Алхам 1: Дараах үгсэд тэмдэг нэр бүтээх -рхаг⁴, -рхуу² дагавар залган бичээрэй.

Уул Цас Өвс Ёс Үүл Давс		Эзэн Жөтөө Мод Чац Мөс Чулуу элс						
--	--	--	--	--	--	--	--	--



Алхам 2: Хүснэгтэд тохирох үгийг үндэсний бичгээр бичиж, холбоо үг бүтээнэ үү.

ᠠᠨᠢᠨᠠᠨᠠᠨ ᠠᠨᠢᠨᠠᠨᠠᠨ ᠠᠨᠢᠨᠠᠨᠠᠨ	ᠠᠨᠢᠨᠠᠨ ᠠᠨᠢᠨᠠᠨ	+	ᠠᠨᠢᠨᠠᠨ ᠠᠨᠢᠨᠠᠨ	→	ᠠᠨᠢᠨᠠᠨᠠᠨ ᠠᠨᠢᠨᠠᠨᠠᠨ
----------------------------------	------------------	---	------------------	---	----------------------



Алхам 2: Хүснэгтэд тохирох үгийг үндэсний бичгээр бичиж, холбоо үг бүтээнэ үү.

..... ᠠᠨᠢᠨᠠᠨ ᠠᠨᠢᠨᠠᠨ ᠠᠨᠢᠨᠠᠨ ᠠᠨᠢᠨᠠᠨ ᠠᠨᠢᠨᠠᠨ ᠠᠨᠢᠨᠠᠨ ᠠᠨᠢᠨᠠᠨ
дэлгэрэнгүй	харьцангүй	үсрэнгүй	дээрэнгүй	энэрэнгүй	хичээнгүй	хураангүй

Алхам 3: Гурван хэсэгт байгаа үгсэд -втар⁴ дагаврыг дараах дүрмийн дагуу залгаж бичээрэй.

ᠠᠨᠢᠨᠠᠨᠠᠨᠠᠨ ᠠᠨᠢᠨᠠᠨᠠᠨᠠᠨ ᠠᠨᠢᠨᠠᠨᠠᠨᠠᠨ	ᠠᠨᠢᠨᠠᠨᠠᠨᠠᠨᠠᠨ ᠠᠨᠢᠨᠠᠨᠠᠨᠠᠨᠠᠨ ᠠᠨᠢᠨᠠᠨᠠᠨᠠᠨᠠᠨ	ᠠᠨᠢᠨᠠᠨᠠᠨᠠᠨᠠᠨᠠᠨ ᠠᠨᠢᠨᠠᠨᠠᠨᠠᠨᠠᠨᠠᠨ ᠠᠨᠢᠨᠠᠨᠠᠨᠠᠨᠠᠨᠠᠨ
--	--	--

Танд зөвлөхөд:

1. Эгшгээр төгссөн үгэнд шууд залгана.
2. “Н, м” гийгүүлэгчээр төгссөн үгэнд төгсгөлийн гийгүүлэгчийг хасаж залгана.
3. Урт эгшгээр төгссөн үгэнд төгсгөлийн үсгийг хасаж залгана.

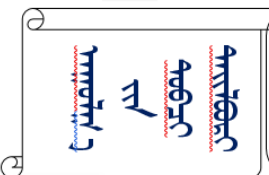
6

Сурагчийн овог, нэр:
.....

Эхэлсэнон.....сар.....өдөр.....цаг
Дууссан:.....он.....сар.....өдөр.....цаг



Дасгал 6: Үйл үг бүтээх “-л” дагавруудыг ялган таньж, зөв бичих



Идэвхтэй болон идэвхгүй язгуураас үйл үг бүтээх **-л, -р, -рх, -гана⁴, -гина⁴** дагавруудыг ялган таньж, зөв бичиж сурцгаая.
Эгшгээр төгссөн үгэнд дагавар, нөхцөлийг шууд залгана.

-л	1. Үүснэ 2. Үүснэ 3. Үүснэ 4. Үүснэ 5. Үүснэ 6. Үүснэ 7. Үүснэ 8. Үүснэ 9. Үүснэ 10. Үүснэ	-р	1. Үүснэ 2. Үүснэ 3. Үүснэ 4. Үүснэ 5. Үүснэ 6. Үүснэ 7. Үүснэ 8. Үүснэ 9. Үүснэ 10. Үүснэ
----	---	----	---

Алхам 1: Өгөгдсөн язгуур үндсийг тохирох хэсэгт ангилан бичээрэй.

- 1. Үүснэ
- 2. Үүснэ
- 3. Үүснэ
- 4. Үүснэ
- 5. Үүснэ
- 6. Үүснэ

Үүснэ
Үүснэ
.....
.....
.....
.....
.....

Үүснэ
Үүснэ
.....
.....
.....
.....
.....

Алхам 2: Ангилан бичсэн язгуур үндсэнд “-л” дагаврыг тохируулан залгаж бичнэ үү.

-л

Үүснэ
Үүснэ
.....
.....
.....
.....
.....

-л

Үүснэ
Үүснэ
.....
.....
.....
.....
.....

Алхам 3: Өмнөх даалгаварт тулгуурлан, “-л”, “-ла” дагаврын ялгаатай болон ижил талыг бичнэ үү.

1. Үүснэ 2. Үүснэ 3. Үүснэ 4. Үүснэ 5. Үүснэ 6. Үүснэ 7. Үүснэ 8. Үүснэ 9. Үүснэ 10. Үүснэ	1. Үүснэ 2. Үүснэ 3. Үүснэ 4. Үүснэ 5. Үүснэ 6. Үүснэ 7. Үүснэ 8. Үүснэ 9. Үүснэ 10. Үүснэ
---	---



Алхам 4: Дараах үйл үндсэнд “-л, -ла, лэ” дагаврыг зөв ялган бичээрэй.







1. Үүснэ
2. Үүснэ
3. Үүснэ
4. Үүснэ
5. Үүснэ
6. Үүснэ
7. Үүснэ
8. Үүснэ
9. Үүснэ
10. Үүснэ

Алхам 3. Эхэд орсон дараах үгсийг утгат хэсгээр задлаарай.

Үлгэрлэвэл: Нийлүүлэн:

1. $1 + 2 = 3$	2. $4 + 5 = 9$	3. $6 + 7 = 13$	4. $8 + 9 = 17$	5. $10 + 11 = 21$
---	---	--	--	--

Алхам 4. Дараах зураг дээр ямар ямар үндэстний мэндчилгээг илэрхийлж байна вэ? Харгалзах мөрөнд үндэсний бичгээр бичээрэй.

1. 	2. 	3. 
4. 	5. 	6. 

Алхам 5. Улирлын мэндийн үгийг уншаад, хариутай нь зөв харгалзуулаарай.

1. $1 + 2 = 3$	2. $4 + 5 = 9$	3. $6 + 7 = 13$
----------------------------------	----------------------------------	-----------------------------------

12

Сурагчийн нэр:

.....

Эхэлсэн: он сар Өдөр.....цаг

Дууссан:.....он.....сар.....өдөр.....цаг

“Нэр үг бүтээх дагаврыг зөв бичих”

Сүмийн
хүмүүн

Үгийг үүсмэл, үүсмэл биш хоёр хуваадаг. Дагаврыг идэвхтэй болон идэвхгүй язгуур үндсэнд залгаж, үүсмэл нэр, үйл үг бүтээнэ. Үүсмэл биш үг нь ямар нэгэн дагаваргүй үндсээрээ байна.

-вар4, мар4, дал4: үйлийн үр дүнд болсон юм түүний хэрэглэгдэхүүн

-лга4, лаг4, -лага4:үйлийн үр дүн, явц заана.

-лан4:үндсэн үгийн утга болон малын нас заасан нэр бүтээнэ.

Эгшгээр төгссөн үгэнд дагавар, нөхцөлийг шууд залгана.

Дасгал 2

Алхам 1. Үйл үгсэд тохирох дагаврыг залган бичээрэй. /Бичихдээ эр, эм үгийг харгалзах ба холбох эгшгийн дүрмийг баримтлаарай.

Хувилгах
нөхцөл

Эр
Эм

Үлгэрлэвэл:

Сүмийн
хүмүүн
хүмүүн
хүмүүн

хүмүүн

хүмүүн

хүмүүн

хүмүүн

Алхам 2. Дараах бүлэг үгс үүсмэл болон үүсмэл биш үгийн алин болохыг дөрвөлжин нүдэнд бичээрэй.


.....
<p>хүмүүн хүмүүн хүмүүн хүмүүн хүмүүн</p>

.....
<p>хүмүүн хүмүүн хүмүүн хүмүүн</p>

Алхам 3. 1-р даалгаврын эхээс дараах хоёр загварт тохирох үгсийг олж бичээрэй.

1. Үүсмэл, үйл үг, өөрөө үйлдэх хэв, энгийн үйлдэх байдал, тодотгон холбох нөхцөлтэй.

2. Үүсмэл, жинхэнэ нэр, ерийн, ганц тоот, нэрлэхийн тийн ялгалтай, хамаатуулах нөхцөлгүй.



Алхам 4. Цэгийн оронд тохирох үгийг нөхөж, ерөөлт мэндийн үгийг гүйцээн бичээрэй.

6 . Өн мхмвд _____
 7 . Өнн _____
 8 . Өнн _____
 9 . Өнн _____
 10 . Өнн _____
 11 . Өнн _____
 12 . Өнн _____
 13 . Өнн _____
 14 . Өнн _____
 15 . Өнн _____
 16 . Өнн _____
 17 . Өнн _____
 18 . Өнн _____
 19 . Өнн _____
 20 . Өнн _____

Нөхөх үгс:


1. Өнн
 2. Өнн
 3. Өнн
 4. Өнн
 5. Өнн
 6. Өнн
 7. Өнн
 8. Өнн
 9. Өнн
 10. Өнн
 11. Өнн
 12. Өнн
 13. Өнн
 14. Өнн
 15. Өнн
 16. Өнн
 17. Өнн
 18. Өнн
 19. Өнн
 20. Өнн

Алхам 5. Дараах үйл үндсэнд тохирох дагаврыг залган нэр үг бүтээнэ үү.

1. Өнн
 2. Өнн
 3. Өнн
 4. Өнн



1. Өнн
 2. Өнн
 3. Өнн
 4. Өнн



Алхам 6. Мэндчилгээг үндэсний бичигт буулгаарай.

1. Мэнд амар байна уу?
2. Таны лагшин тунгалаг уу?
3. Бие амархан, сүрэг мэнд байна уу?

Blank vertical lines for writing the answers to the previous question.

Алхам 7. Эхний үгийн төгсгөл, 2 дахь үгийн эхлэл болох дагаврыг олж, нэр үг бүтээгээрэй. /зарим үгийн утгыг толь бичгээс олж мэдээрэй./

Бай/...../ай, зус /...../ гуу, айлд/...../ оо, бич /...../ээ

Алхам 8. Бүтээсэн нэр үгээ үндэсний бичигт буулгана уу.

Blank vertical lines for writing the answers to the previous question.

13

Сурагчийн нэр:
.....

Эхэлсэн: он сар Өдөр.....цаг
Дууссан:.....он.....сар.....өдөр.....цаг

بشيميز ن امر مووس
بشيميز ن امر مووس

Үндэсний бичигт нэр үг бүтээх –уур2 дагаврыг хоёр янзаар тэмдэглэдэг бөгөөд холбох эгшгийн дүрмийг баримтлан бичнэ.

“–уур2” дагавар нь дараах гурван утгыг илэрхийлнэ.

بشيميز ن امر مووس
بشيميز ن امر مووس

1. Үйлийг гүйцэтгэх багаж хэрэгсэл
2. Хүн амьтны зан байдлын шинж
3. Хийсвэр ойлголт, үзэгдлийн нэр

بشيميز ن امر مووس
بشيميز ن امر مووس

Дасгал 3

Алхам 1. А болон Б хэсэгт байгаа тааврын хариуг толь бичиг ашиглан, үндэсний бичигт буулгана уу.

А хэсэг

..... / 6
..... /
..... /
..... /
..... /

Б хэсэг

..... / 6
..... /
..... /
..... /
..... /

Алхам 2. А болон Б хэсэгт байгаа тааврын хариуг дараах 2 ангилалд ялган бичээрэй.

Багаж хэрэгсэл

.....
.....
.....

Зан байдал

.....
.....
.....

Алхам 3. Галигийг үндэсний бичигт буулгаад, дагаврын ялгааг олоорой.

Тулгагур-йиар тул.
түсиг тулгагури.
Элдэгүри зөгэлэн болуг.
Гулир-ун элдэгүр.
Зобаланг зүдэгүри,
жигсигүритү занг

.....
.....
.....
.....
.....
.....
.....
.....

15

Сурагчийн нэр:

.....

Эхэлсэн: он сар Өдөр.....цаг

Дууссан:.....он.....сар.....өдөр.....цаг

Өөрийгөө сориорой.

Алхам 1. Дагаврыг утгатай нь зөв харгалзуулна уу.

᠑ . ᠮᠤᠨ . ᠵᠢᠨ . ᠶᠢᠯᠢ

᠒ . ᠵᠢᠨ . ᠶᠢᠯᠢ . ᠵᠢᠨ

᠓ . ᠵᠢᠨ

᠔ . ᠵᠢᠨ . ᠵᠢᠨ

᠕ . ᠵᠢᠨ . ᠵᠢᠨ

᠑-

᠒-

᠓-

᠔-

᠕-

А. Малын нас заасан дагавар


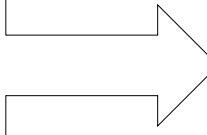

Б. Үйлийн үр дүн, явц

В. Үйлийн багаж, хүний зан байдлыг заана.

Г. Үйлийн үр дүнд болох хийсвэр зүйл

Д. Үйлийн үр дүнд болсон юм, хэрэглэгдэхүүн

Алхам 2. “-лан4” дагаврыг ашиглан, адууны насыг бичиж сурцгаая.



Алхам 3. Дараах үгсийг бодит болон хийсвэр нэр гэсэн хоёр хэсэгт ангилж бичээрэй.

Бодит нэр ба зан байдал

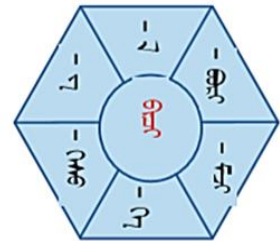
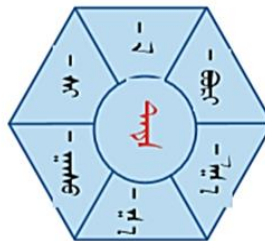
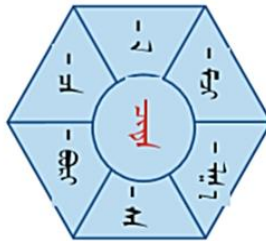
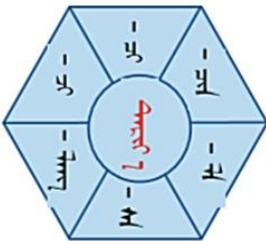


ᠶᠢᠰᠡᠨᠰᠢᠨᠠᠭᠤᠨ . ᠶᠢᠰᠡᠨᠰᠢᠨᠠᠭᠤᠨ
 ᠶᠢᠰᠡᠨᠰᠢᠨᠠᠭᠤᠨ . ᠶᠢᠰᠡᠨᠰᠢᠨᠠᠭᠤᠨ
 ᠶᠢᠰᠡᠨᠰᠢᠨᠠᠭᠤᠨ . ᠶᠢᠰᠡᠨᠰᠢᠨᠠᠭᠤᠨ
 ᠶᠢᠰᠡᠨᠰᠢᠨᠠᠭᠤᠨ . ᠶᠢᠰᠡᠨᠰᠢᠨᠠᠭᠤᠨ
 ᠶᠢᠰᠡᠨᠰᠢᠨᠠᠭᠤᠨ . ᠶᠢᠰᠡᠨᠰᠢᠨᠠᠭᠤᠨ

Хийсвэр нэр



Алхам 4. Язгуур, үндсэнд тохирох дагаврыг залгаж, нэр үг бүтээнэ үү.



16

Сурагчийн нэр:

Эхэлсэн: он сар Өдөр.....цаг
Дууссан:.....он.....сар.....өдөр.....цаг

Дасгал 5.

Алхам 1. Эхийг уншаад, үйл үг бүтээх дагавартай үгсийг түүж бичнэ үү.

1. Өмнөх үгсийг уншиж, үйл үг бүтээх дагавартай үгсийг түүж бичнэ үү.
 2. Өмнөх үгсийг уншиж, үйл үг бүтээх дагавартай үгсийг түүж бичнэ үү.
 3. Өмнөх үгсийг уншиж, үйл үг бүтээх дагавартай үгсийг түүж бичнэ үү.
 4. Өмнөх үгсийг уншиж, үйл үг бүтээх дагавартай үгсийг түүж бичнэ үү.
 5. Өмнөх үгсийг уншиж, үйл үг бүтээх дагавартай үгсийг түүж бичнэ үү.
 6. Өмнөх үгсийг уншиж, үйл үг бүтээх дагавартай үгсийг түүж бичнэ үү.
 7. Өмнөх үгсийг уншиж, үйл үг бүтээх дагавартай үгсийг түүж бичнэ үү.
 8. Өмнөх үгсийг уншиж, үйл үг бүтээх дагавартай үгсийг түүж бичнэ үү.
 9. Өмнөх үгсийг уншиж, үйл үг бүтээх дагавартай үгсийг түүж бичнэ үү.
 10. Өмнөх үгсийг уншиж, үйл үг бүтээх дагавартай үгсийг түүж бичнэ үү.

Алхам 2. Эхэд байгаа олон тооны нөхцөлтэй үгийг түүж бичнэ үү.

.....

.....

.....

.....

.....

.....

.....

Алхам 3. Дараах үгсийг үндэсний бичгээр бичиж, холбоо үг бүтээгээрэй.

1. Өмнөх үгсийг уншиж, үйл үг бүтээх дагавартай үгсийг түүж бичнэ үү.
 2. Өмнөх үгсийг уншиж, үйл үг бүтээх дагавартай үгсийг түүж бичнэ үү.
 3. Өмнөх үгсийг уншиж, үйл үг бүтээх дагавартай үгсийг түүж бичнэ үү.
 4. Өмнөх үгсийг уншиж, үйл үг бүтээх дагавартай үгсийг түүж бичнэ үү.
 5. Өмнөх үгсийг уншиж, үйл үг бүтээх дагавартай үгсийг түүж бичнэ үү.

Нөхөх үгс:
Хаяал, дүү, эмэгтэй, дүү,
садан, эх

Сурагчийн нэр:
.....

Эхэлсэн: он сар Өдөр.....цаг
Дууссан:.....он.....сар.....өдөр.....цаг

Дасгал 6 “Шинжлэх ухаан, танин мэдэхүй”-н сэдэвт эхийг уншиж ойлгох

Алхам 1. Эхийг кирил бичигт хөрвүүлэн, асуултад хариулаарай.

1. Өдөр болон сарын нэр
 2. Өдөр болон сарын нэр
 3. Өдөр болон сарын нэр
 4. Өдөр болон сарын нэр
 5. Өдөр болон сарын нэр
 6. Өдөр болон сарын нэр
 7. Өдөр болон сарын нэр
 8. Өдөр болон сарын нэр
 9. Өдөр болон сарын нэр
 10. Өдөр болон сарын нэр

Алхам 2. Интернет анх хаана, хэзээ үүссэн бэ?

.....

.....

.....

.....

.....

.....

.....

Алхам 3.
Интернэтийн давуу тал юу вэ?

.....

.....

.....

.....

.....

.....

.....

.....

Алхам 4.
Интернэт сүлжээнд хэрхэн холбогдох вэ?

.....

.....

.....

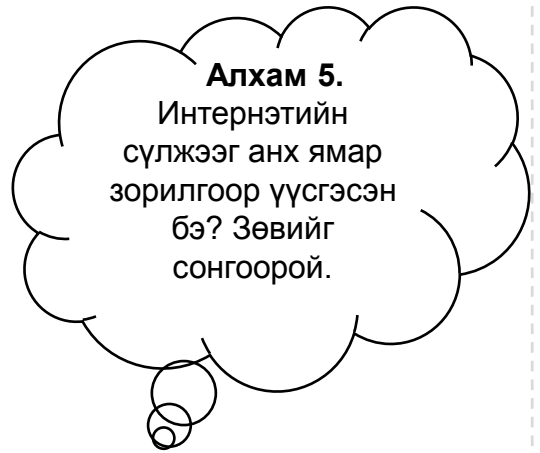
.....

.....

.....

.....

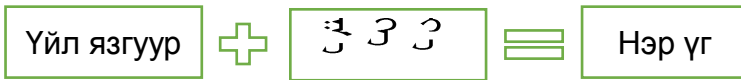
- 6. Өгөгдөл мэдээг үндэслэлээр
хувируулан бичнэ.
- 7. Өгөгдөл мэдээг үндэслэлээр
хувируулан бичнэ.
- 8. Өгөгдөл мэдээг үндэслэлээр
хувируулан бичнэ.
- 9. Өгөгдөл мэдээг үндэслэлээр
хувируулан бичнэ.
- 10. Өгөгдөл мэдээг үндэслэлээр
хувируулан бичнэ.



Алхам 6. Эхийн сүүлчийн өгүүлбэрт орсон үгийг олж дугуйлаарай.

- 6. < үндэслэл >
- 7. < мэдээ >
- 8. < үндэслэл >
- 9. < мэдээ >

Алхам 7. Дараах загварт тохирох үгийг эхээс олж бичнэ үү.



Үлгэрлэвэл: хэлхээ, сувилгаа, мэдээ

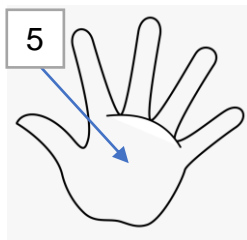


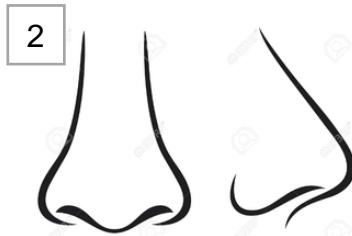
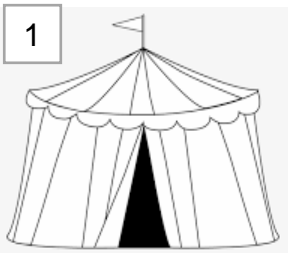
Алхам 8. Эхээс тэмдэг нэр үг бүтээх –тай3, үйл үг бүтээх –л дагавартай үгсийг түүж бичнэ үү.

Алхам 5. Галигласан холбоо үгсийг үндэсний бичгээр бичиж, нүдлээрэй.

1. Би өбэр-ийэн, өгэр-э ондуу, шар үхэр,
2. гар адхуху, адхажу йагараху,
3. Гар-ун алаг-а, алг-а жигасу, алаг өнггэ
4. хайир-а сэдхил, хайир чилагу, хагариху түлэхү, хазажу хайираху

Vertical dotted lines for handwriting practice.

Алхам 6. Холбоо үг ашиглан, зургийн нэрийг үндэсний бичгээр бичнэ үү.



Vertical dotted lines for handwriting practice, with the numbers 1 through 6 written vertically on the left side of each column.

Алхам 3. Эхийг уншиж, кириллээр бичнэ үү.

ᠮᠠᠮᠤᠨ ᠪᠢᠴᠢᠭᠲᠤ ᠣᠪᠶᠢᠨ
 ᠲᠡᠷᠭᠦᠭᠦᠨᠢй ᠨᠡᠷᠢᠢᠭᠢ
 ᠳᠤᠭᠤᠢ ᠳᠣᠲᠣᠷ ᠪᠢᠴᠢᠬᠢ
 ᠶᠡᠰᠡᠲᠤᠢ

.....

.....

.....

.....

.....

.....

.....

.....

.....

.....

.....

Алхам 4. Дараах өгүүлбэрийг үндэсний бичгээр бичээрэй.

Угийн бичигт овгийн
 тэргүүний нэрийг
 дугуй дотор бичих
 ёстой.

.....

.....

.....

.....

.....

.....

.....

.....

.....

Алхам 5. Дүрс ялган бичих үгийн зөвийг сонгоорой.

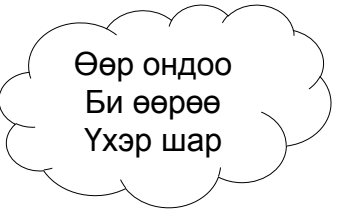


ᠬᠠᠷᠢᠨ ᠠᠯᠭ᠎ᠠ
ᠠᠯᠭ᠎ᠠ ᠵᠠᠭᠠᠰ

ᠬᠠᠷᠢᠨ ᠠᠯᠭ᠎ᠠ
ᠠᠯᠭ᠎ᠠ ᠵᠠᠭᠠᠰ

ᠬᠠᠷᠢᠨ ᠠᠯᠭ᠎ᠠ
ᠠᠯᠭ᠎ᠠ ᠵᠠᠭᠠᠰ

ᠬᠠᠷᠢᠨ ᠠᠯᠭ᠎ᠠ
ᠠᠯᠭ᠎ᠠ ᠵᠠᠭᠠᠰ



ᠥ᠋᠋᠋ ᠣᠨᠳᠤ᠋ ᠣ᠋᠋
ᠪᠢ ᠥ᠋᠋᠋ ᠶᠡᠷ᠋᠋
ᠤᠬᠡᠷ ᠰᠢᠷ

ᠥ᠋᠋ ᠣᠨᠳᠤ᠋ ᠣ᠋᠋
ᠪᠢ ᠥ᠋᠋᠋ ᠶᠡᠷ᠋᠋
ᠤᠬᠡᠷ ᠰᠢᠷ

ᠥ᠋᠋ ᠣᠨᠳᠤ᠋ ᠣ᠋᠋
ᠪᠢ ᠥ᠋᠋᠋ ᠶᠡᠷ᠋᠋
ᠤᠬᠡᠷ ᠰᠢᠷ

ᠥ᠋᠋ ᠣᠨᠳᠤ᠋ ᠣ᠋᠋
ᠪᠢ ᠥ᠋᠋᠋ ᠶᠡᠷ᠋᠋
ᠤᠬᠡᠷ ᠰᠢᠷ



ᠳᠦᠷ ᠪᠠᠶᠳᠠᠯ
ᠲᠡᠭᠵᠢ ᠪᠠᠶᠳᠠᠯ

ᠳᠦᠷ ᠪᠠᠶᠳᠠᠯ
ᠲᠡᠭᠵᠢ ᠪᠠᠶᠳᠠᠯ

ᠳᠦᠷ ᠪᠠᠶᠳᠠᠯ
ᠲᠡᠭᠵᠢ ᠪᠠᠶᠳᠠᠯ

ᠳᠦᠷ ᠪᠠᠶᠳᠠᠯ
ᠲᠡᠭᠵᠢ ᠪᠠᠶᠳᠠᠯ